

ESTADO DA BAHIA
PREFEITURA MUNICIPAL DE IGAPORÃ

DEMONSTRAÇÃO DAS VARIAÇÕES PATRIMONIAIS, CONFORME DEFINIDO NO MCASP



Processo: 03465e18 - Doc: 34 - Documento Assinado Digitalmente por: JOSE SULY FAGUNDES NETTO - 29/03/2018 12:52:26. BRUNA NEVES DE OLIVEIRA - 29/03/2018 13:32:44
Acesse em: <http://eicm.ba.gov.br/epp/validaDoc.seam> Código do documento: 3ab1ff32-3b24-4267-8f2d-654fa0bd71a0




PREFEITURA MUNICIPAL DE IGAPORÃ
DEMONSTRAÇÃO DAS VARIAÇÕES PATRIMONIAIS


	EXERCÍCIO: 2017	
	Exercício Atual	Exercício Anterior
Variações Patrimoniais Aumentativas		
Impostos, Taxas e Contribuições de Melhoria	2.467.712,81	5.286.320,22
Impostos	2.331.439,75	5.127.486,16
Taxas	136.273,06	158.834,06
Contribuições de Melhoria	0,00	0,00
Contribuições	44.790,30	0,00
Contribuições Sociais	0,00	0,00
Contribuições de Intervenção no Domínio Econômico	0,00	0,00
Contribuição de Iluminação Pública	44.790,30	0,00
Contribuições de Interesse das Categorias Profissionais	0,00	0,00
Exploração e Venda de Bens, Serviços e Direitos	932.327,48	874.450,33
Vendas de Mercadorias	0,00	0,00
Vendas de Produtos	0,00	0,00
Exploração de Bens, Direitos e Prestação de Serviços	932.327,48	874.450,33
Variações Patrimoniais Aumentativas Financeiras	245.468,65	459.709,72
Juros e Encargos de Empréstimos e Financiamentos Concedidos	0,00	0,00
Juros e Encargos de Mora	91.156,55	140.977,06
Variações Monetárias e Cambiais	0,00	0,00
Descostos Financeiros Obtidos	0,00	0,00
Remuneração de Depósitos Bancários e Aplicações Financeiras	154.312,10	318.732,66
Outras Variações Patrimoniais Aumentativas – Financeiras	0,00	0,00
Transferências e Delegações Recebidas	38.888.170,68	41.313.657,00
Transferências Intragovernamentais	6.459.280,35	9.324.870,56
Transferências Intergovernamentais	32.428.890,33	31.988.786,44
Transferências das Instituições Privadas	0,00	0,00
Transferências das Instituições Multigovernamentais	0,00	0,00
Transferências de Consórcios Públicos	0,00	0,00
Transferências do Exterior	0,00	0,00
Execução Orçamentária Delegada de Entes	0,00	0,00
Transferências de Pessoas Físicas	0,00	0,00
Outras Transferências e Delegações Recebidas	0,00	0,00
Valorização e Ganhos com Ativos e Desincorporação de Passivos	0,13	625.540,03
Reavaliação de Ativos	0,00	0,00
Ganhos com Alienação	0,00	0,00
Ganhos com Incorporação de Ativos	0,00	0,00
Desincorporação de Passivos	0,13	625.540,03
Reversão de Redução ao Valor Recuperável	0,00	0,00
Outras Variações Patrimoniais Aumentativas	12.140,72	73.941,80
VPA a classificar	0,00	120,00
Resultado Positivo de Participações	0,00	0,00
Reversão de Provisões e Ajustes para Perdas	0,00	0,00
Diversas Variações Patrimoniais Aumentativas	12.140,72	73.821,80
Total das Variações Patrimoniais Aumentativas (I)	42.590.610,77	48.633.619,10
Variações Patrimoniais Diminutivas		
Pessoal e Encargos	24.709.225,92	35.165.552,89
Remuneração a Pessoal	23.155.586,86	21.049.591,49
Encargos Patronais	1.065.572,04	14.115.961,40
Benefícios a Pessoal	0,00	0,00
Outras Variações Patrimoniais Diminutivas - Pessoal e Encargos	488.067,02	0,00




PREFEITURA MUNICIPAL DE IGAPORÃ
DEMONSTRAÇÃO DAS VARIAÇÕES PATRIMONIAIS

	EXERCÍCIO: 2017	
	Exercício Atual	Exercício Anterior
Benefícios Previdenciários e Assistenciais	0,00	0,00
Aposentadorias e Reformas	0,00	0,00
Pensões	0,00	0,00
Benefícios de Prestação Continuada	0,00	0,00
Benefícios Eventuais	0,00	0,00
Políticas Públicas de Transferência de Renda	0,00	0,00
Outros Benefícios Previdenciários e Assistenciais	0,00	0,00
Uso de Bens, Serviços e Consumo de Capital Fixo	13.328.101,93	17.944.909,36
Uso de Material de Consumo	3.736.505,48	5.805.403,74
Serviços	9.591.596,45	11.760.005,62
Depreciação, Amortização e Exaustão	0,00	379.500,00
Variações Patrimoniais Diminutivas Financeiras	33.426,38	854.783,12
Juros e Encargos de Empréstimos e Financiamentos Obtidos	33.426,38	854.783,12
Juros e Encargos de Mora	0,00	0,00
Variações Monetárias e Cambiais	0,00	0,00
Descontos Financeiros Concedidos	0,00	0,00
Outras Variações Patrimoniais Diminutivas – Financeiras	0,00	0,00
Transferências e Delegações Concedidas	6.501.855,99	9.422.541,18
Transferências Intragovernamentais	6.459.280,35	9.324.870,56
Transferências Intergovernamentais	0,00	0,00
Transferências a Instituições Privadas	0,00	0,00
Transferências a Instituições Multigovernamentais	0,00	0,00
Transferências a Consórcios Públicos	0,00	0,00
Transferências ao Exterior	0,00	0,00
Execução Orçamentária Delegada de Entes	42.575,64	97.670,62
Outras Transferências e Delegações Concedidas	0,00	0,00
Desvalorização e Perdas de Ativos e Incorporação de Passivos	78.482,30	86.908,96
Redução a Valor Recuperável e Ajuste para Perdas	78.482,30	38.408,96
Perdas com Alienação	0,00	0,00
Perdas Involuntárias	0,00	48.500,00
Incorporação de Passivos	0,00	0,00
Desincorporação de Ativos	0,00	0,00
Tributárias	0,00	0,00
Impostos, Taxas e Contribuições de Melhoria	0,00	0,00
Contribuições	0,00	0,00
Custo das Mercadorias e Produtos Vendidos, e dos Serviços Prestados	0,00	0,00
Custos das Mercadorias Vendidas	0,00	0,00
Custos dos Produtos Vendidos	0,00	0,00
Custos dos Serviços Prestados	0,00	0,00
Outras Variações Patrimoniais Diminutivas	116.575,79	59.905,46
Premiações	7.200,00	0,00
Resultado Negativo de Participações	0,00	0,00
Incentivos	0,00	13.700,00
Subvenções Econômicas	0,00	0,00
Participações e Contribuições	0,00	0,00
Constituição de Provisões	109.375,79	46.205,46
Diversas Variações Patrimoniais Diminutivas	0,00	0,00
Total das Variações Patrimoniais Diminutivas (II)	44.767.668,31	63.534.600,97
Resultado Patrimonial do Período (III) = (I - II)	(2.177.057,54)	(14.900.981,87)


 José Suly Fagundes Netto
 Prefeito (a)
 690.229.685-53


 Luis Antônio Lopes dos Santos
 Tesoureiro
 642.103.595-72


 Ricardo Neves de Oliveira
 CPF: 806.068.565-88
 BA 020331/0-0
 Rua: Barão, 393 Coaraci Bahia